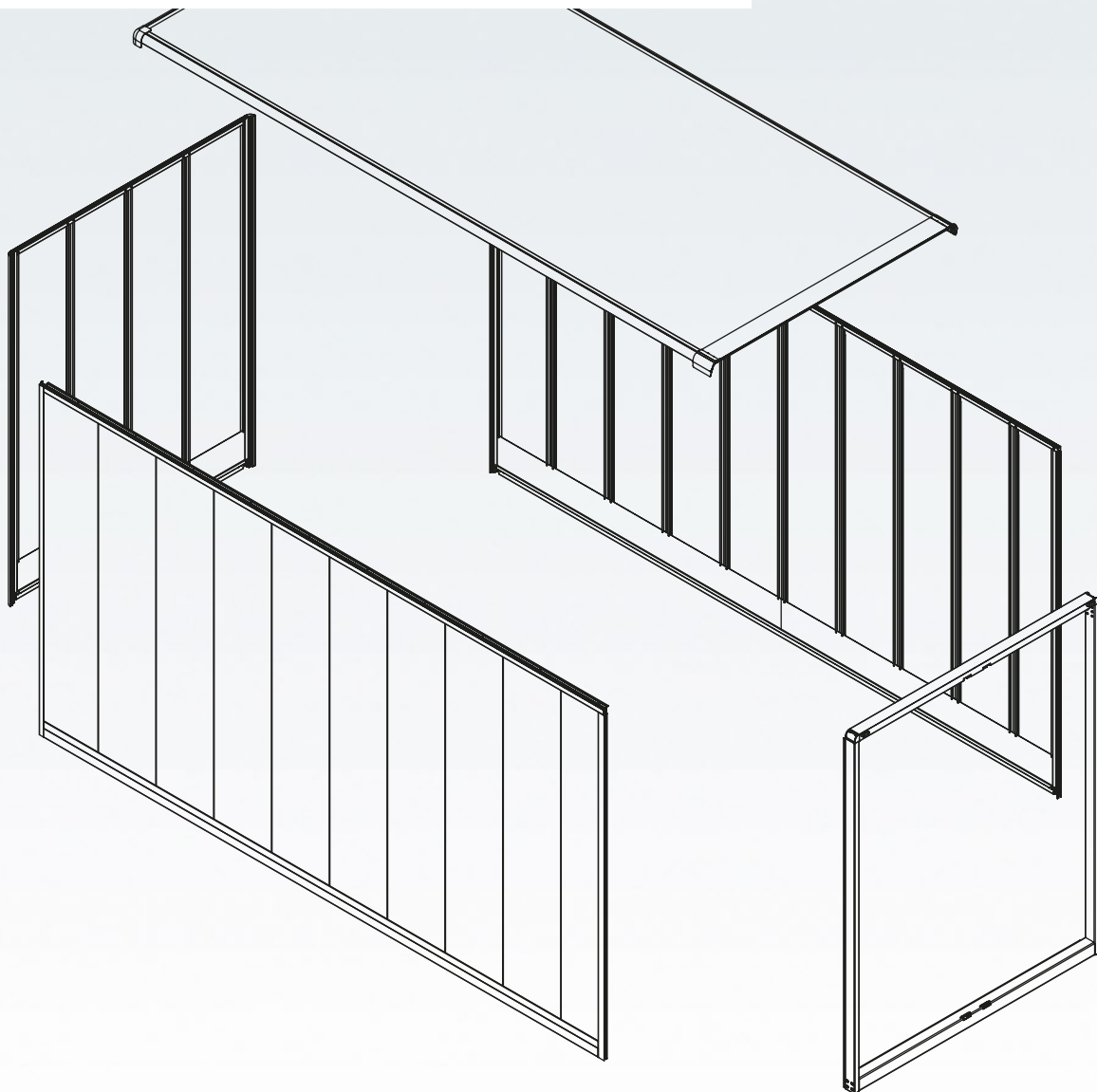




WIHAG® Van Kofferbausatz

Aufbauvariante Alu-Klemm
Ersatzteilliste



Urheberrechte vorbehalten.

Die in dieser Drucksacke verzeichneten technischen Daten, Leistungsbeschreibungen, Empfehlungen und Hinweise, z. B. zum Einbau der von uns angebotenen Teile, sind unverbindlich. Sie basieren auf unseren Erfahrungen. Rechtsansprüche können daraus gegen uns grundsätzlich nicht hergeleitet werden, da vielfach die Verwendung unserer Produkte außerhalb unserer Einflussnahme liegt.

Grundsätzlich ist vielmehr der Anwender verpflichtet, im Einzelfall selbst zu prüfen und zu entscheiden, ob die von uns angebotenen Komponenten Verwendung finden können. Dieser Katalog ist unser geistiges Eigentum! Weitergabe an Dritte ist untersagt.

Nachdruck – auch auszugsweise – sowie Verwendung unserer Abbildungen und WIHAG-Bestellnummern-Systeme ist nur mit unserer ausdrücklichen schriftlichen Genehmigung möglich. Änderungen vorbehalten. Lieferungen erfolgen zu unseren Lieferungs- und Zahlungsbedingungen.

WIHAG Fahrzeugbausysteme GmbH
Bielefeld



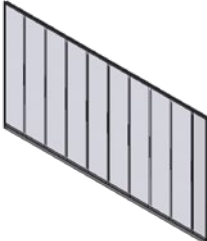


Kapitel	Produktkategorie	Seite
WIHAG®Van Kofferbausatz Ersatzteilliste	Gesamtübersicht	4-5
	Stirnwand	6-7
	Seitenwand rechts	8-9
	Seitenwand links	10-11
	Heckportal	12-13
	Dach	14-15

WIHAG®Van Kofferbausatz – Gesamtübersicht

Firma _____ WIHAG-Kundennummer _____ Datum _____

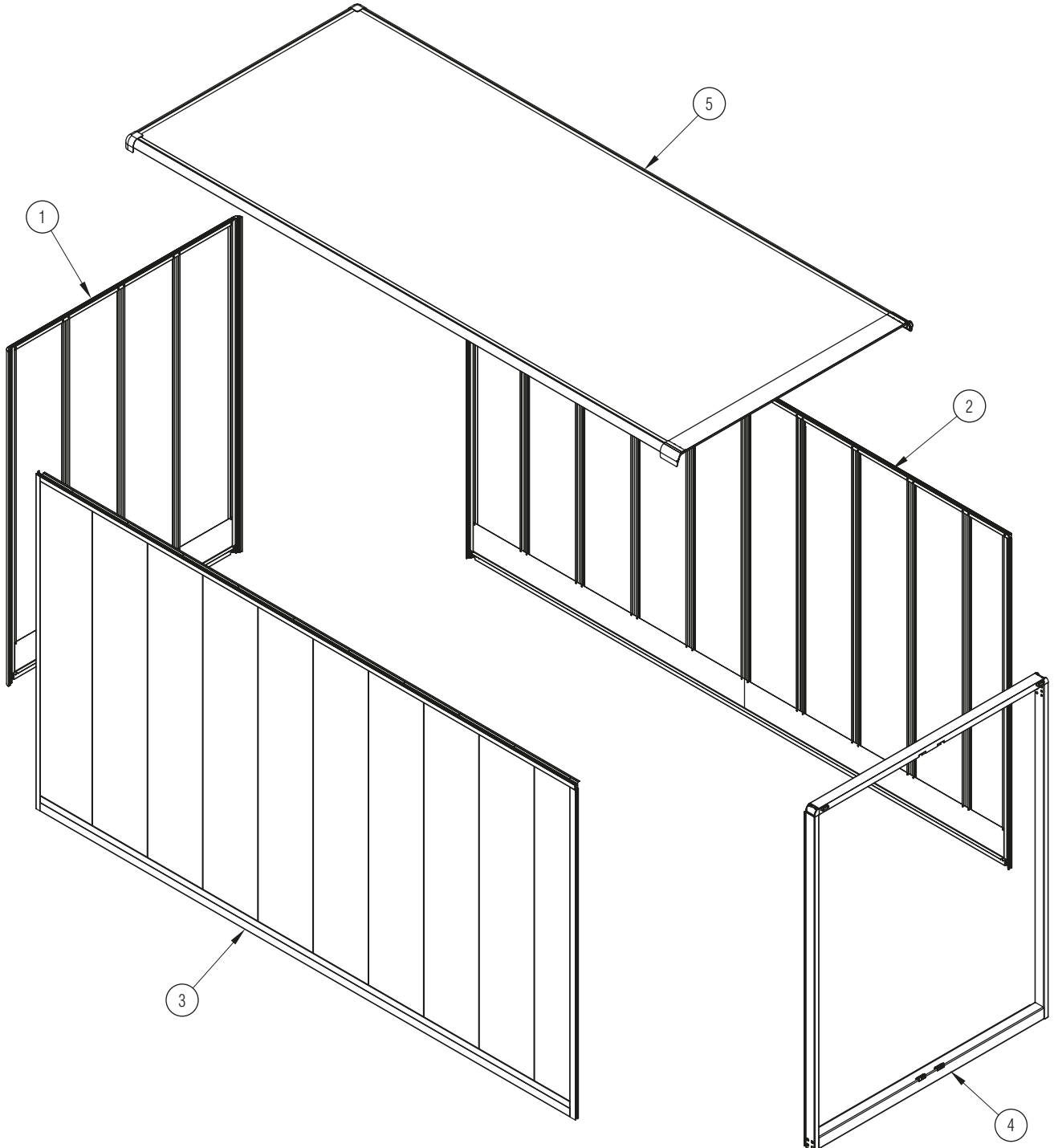
WIHAG®Van Bausatz-Nr.: _____

Farbton RAL9010 MB9147 Beschichtet für Lackierung

Position	Bezeichnung	Aufbau-Variante	Artikel-Nr.	Stück
1	Stirnwand 	Alu-Klemm	-	
2	Seitenwand rechts 	Alu-Klemm	-	
3	Seitenwand links 	Alu-Klemm	-	
4	Heckportal 	Alu-Klemm	-	
5	Dach 	Alu GFK durchscheinend	-	

Alle technischen Daten geben einen Anhalt, sind aber ohne Gewähr! Konstruktionsänderungen vorbehalten.

WIHAG®Van Kofferbausatz – Gesamtübersicht



Alle technischen Daten geben einen Anhalt, sind aber ohne Gewähr! Konstruktionsänderungen vorbehalten.

WIHAG®Van Kofferbausatz – Stirnwand

Firma _____ WIHAG-Kundennummer _____ Datum _____













WIHAG®Van Bausatz-Nr.: _____

Farbton

RAL9010

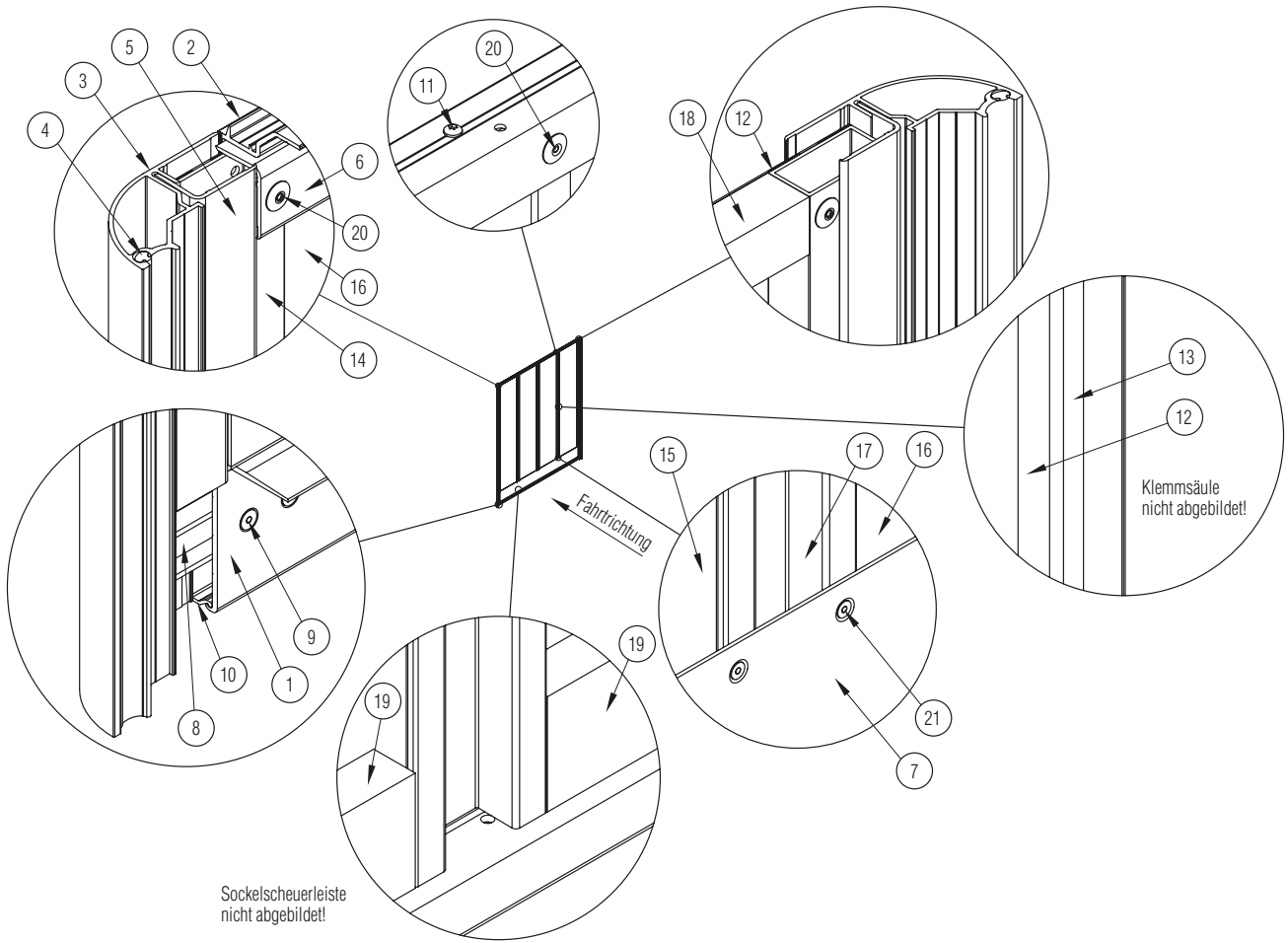
MB9147

Beschichtet für Lackierung

Position	Bezeichnung	Aufbau-Variante	Artikel-Nr.	Stück
1	Untergurt 	-	SK-4006	
2	Einfassprofil horizontal 	-	SK-4002	
3	Ecksäule 	-	SK-4001	
4	Moosgummi Rundschnur ø 8 mm EPDM	-	539 001 000	
5	Einfassprofil Innenteil vertikal (Größe 27 x 37 mm) 	-	SK-4004	
6	Einfassprofil Innenteil horizontal (Größe 27 x 37 mm) 	-	SK-4004	
7	Sockelscheuerleiste 	-	auf Anfrage	
8	Eckverbinder Stirn- und Seitenwand 	-	539 130 000	
9	POP Standard Blindniet ø 4,8 mm Klemmbereich 12,7 – 15,1	-	304 767 900	
10	Untergurt Clipsprofil 	-	SK-4007	
11	Bohrschraube DIN 7504 – 4,2 x 19 mm	-	539 859 000	
12	Duplomont 918 – 19 mm breit	-	897 011 000	
13	Duplomont 12 mm breit	-	897 010 000	
14	Alu-Rechteckrohr 	-	539 905 025	
15	Kleb-Klemmblech 600 	-	691 07X XXX	
16	Kleb-Ausgleichsblech 	-	691 08X XXX	
17	Klemmsäule 	-	MSK-2224	
18	Schaumkern 30 x 27 mm	-	539 900 022	
19	Schaumkern 60 x 27 mm	-	539 900 032	
20	TIFAS Blindniet ø 4,8 x 12,0 mm Klemmbereich 1,0 – 6,0	-	426 053 900	
21	POP Standard Blindniet ø 4,8 x 9,0 mm Klemmbereich 3,1 – 4,6	-	304 521 000	

Alle technischen Daten geben einen Anhalt, sind aber ohne Gewähr! Konstruktionsänderungen vorbehalten.

WIHAG®Van Kofferbausatz – Stirnwwand



WIHAG®Van Kofferbausatz – Seitenwand rechts

Firma _____ WIHAG-Kundennummer _____ Datum _____
















WIHAG®Van Bausatz-Nr.: _____

Farbton

RAL9010

MB9147

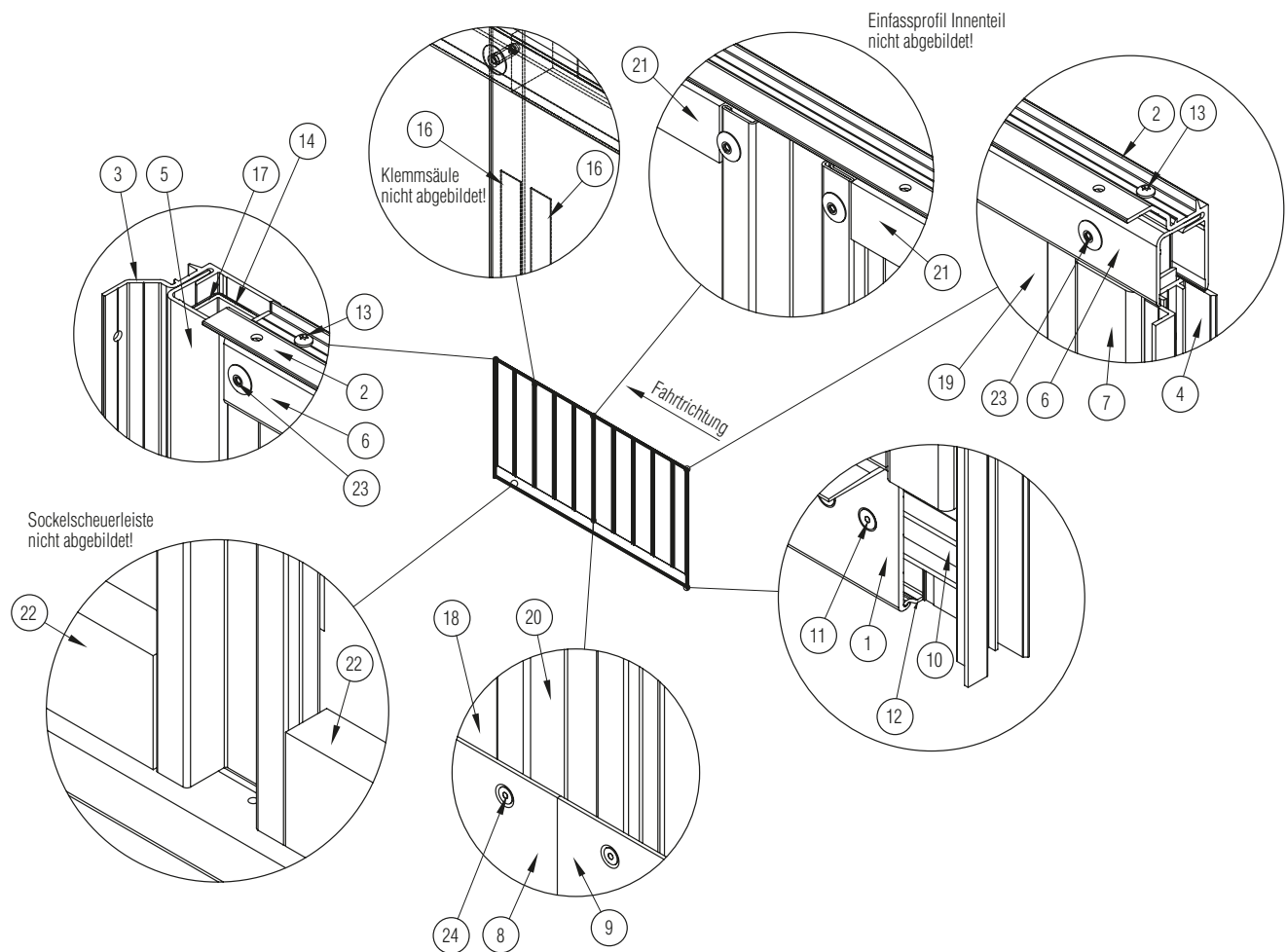
Beschichtet für Lackierung

Position	Bezeichnung		Aufbau-Variante	Artikel-Nr.	Stück
1	Untergurt		-	SK-4006	
2	Einfassprofil horizontal		-	SK-4002	
3	Einfassprofil vertikal vorne		-	SK-4002	
4	Einfassprofil vertikal hinten		-	SK-4008	
5	Einfassprofil Innenteil vertikal vorne (Größe 27 x 37 mm)		-	SK-4004	
6	Einfassprofil Innenteil horizontal (Größe 27 x 37 mm)		-	SK-4004	
7	Einfassprofil Innenteil vertikal hinten (Größe 27 x 37 mm)		-	SK-4004	
8	Sockelscheuerleiste in Fahrtrichtung vorne		-	auf Anfrage	
9	Sockelscheuerleiste Ausgleich in Fahrtrichtung hinten (Zuschnitt durch den Kunden)		-	auf Anfrage	
10	Eckverbinder Stirn- und Seitenwand		-	539 130 000	
11	POP Standard Blindniet ø 4,8 x 21,0 mm Klemmbereich 12,7 – 15,1		-	304 767 900	
12	Untergurt Clipsprofil		-	SK-4007	
13	Bohrschraube DIN 7504 – 4,2 x 19 mm		-	539 859 000	
14	Duplomont 918 – 19 mm breit		-	897 011 000	
15	Duplomont 12 mm breit		-	897 010 000	
16	Alu-Rechteckrohr		-	539 905 025	
17	Kleb-Klemmblech 600		-	691 07X XXX	
18	Kleb-Ausgleichsblech		-	691 08X XXX	
19	Klemmsäule		-	MSK-2224	
20	Schaumkern 30 x 27 mm		-	539 900 022	

Alle technischen Daten geben einen Anhalt, sind aber ohne Gewähr! Konstruktionsänderungen vorbehalten.

WIHAG®Van Kofferbausatz – Seitenwand rechts

Position	Bezeichnung	Aufbau-Variante	Artikel-Nr.	Stück
21	Schaumkern 60 x 27 mm	-	539 900 032	
22	TIFAS Blindniet \varnothing 4,8 x 12,0 mm Klemmbereich 1,0 – 6,0	-	426 053 900	
23	POP Standard Blindniet \varnothing 4,8 x 9,0 mm Klemmbereich 3,1 – 4,6	-	304 521 000	



Alle technischen Daten geben einen Anhalt, sind aber ohne Gewähr! Konstruktionsänderungen vorbehalten.

WIHAG®Van Kofferbausatz – Seitenwand links

Firma _____ WIHAG-Kundennummer _____ Datum _____



WIHAG®Van Bausatz-Nr.: _____

Farbton

RAL9010

MB9147

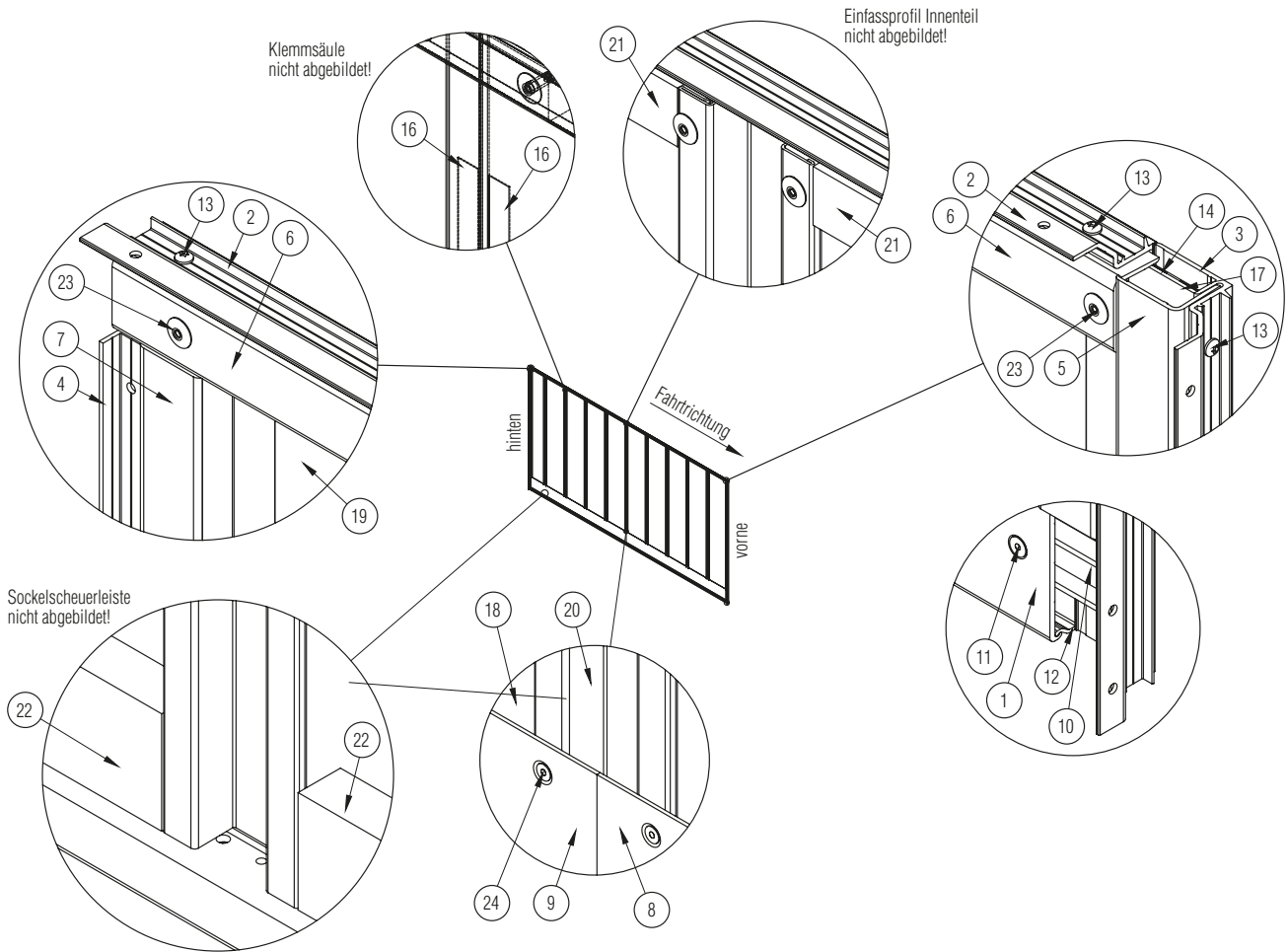
Beschichtet für Lackierung

Position	Bezeichnung		Aufbau-Variante	Artikel-Nr.	Stück
1	Untergurt		-	SK-4006	
2	Einfassprofil horizontal		-	SK-4002	
3	Einfassprofil vertikal vorne		-	SK-4002	
4	Einfassprofil vertikal hinten		-	SK-4008	
5	Einfassprofil Innenteil vertikal vorne (Größe 27 x 37 mm)		-	SK-4004	
6	Einfassprofil Innenteil horizontal (Größe 27 x 37 mm)		-	SK-4004	
7	Einfassprofil Innenteil vertikal hinten (Größe 27 x 37 mm)		-	SK-4004	
8	Sockelscheuerleiste in Fahrtrichtung vorne		-	auf Anfrage	
9	Sockelscheuerleiste Ausgleich in Fahrtrichtung hinten (Zuschnitt durch den Kunden)		-	auf Anfrage	
10	Eckverbinder Stirn- und Seitenwand		-	539 130 000	
11	POP Standard Blindniet ø 4,8 x 21,0 mm Klemmbereich 12,7 – 15,1		-	304 767 900	
12	Untergurt Clipsprofil		-	SK-4007	
13	Bohrschraube DIN 7504 – 4,2 x 19 mm		-	539 859 000	
14	Duplomont 918 – 19 mm breit		-	897 011 000	
15	Duplomont 12 mm breit		-	897 010 000	
16	Alu-Rechteckrohr		-	539 905 025	
17	Kleb-Klemmblech 600		-	691 07X XXX	
18	Kleb-Ausgleichsblech		-	691 08X XXX	
19	Klemmsäule		-	MSK-2224	
20	Schaumkern 30 x 27 mm		-	539 900 022	

Alle technischen Daten geben einen Anhalt, sind aber ohne Gewähr! Konstruktionsänderungen vorbehalten.

WIHAG®Van Kofferbausatz – Seitenwand links

Position	Bezeichnung	Aufbau-Variante	Artikel-Nr.	Stück
21	Schaumkern 60 x 27 mm	-	539 900 032	
22	TIFAS Blindniet \varnothing 4,8 x 12,0 mm Klemmbereich 1,0 – 6,0	-	426 053 900	
23	POP Standard Blindniet \varnothing 4,8 x 9,0 mm Klemmbereich 3,1 – 4,6	-	304 521 000	






Alle technischen Daten geben einen Anhalt, sind aber ohne Gewähr! Konstruktionsänderungen vorbehalten.

WIHAG®Van Kofferbausatz – Heckportal

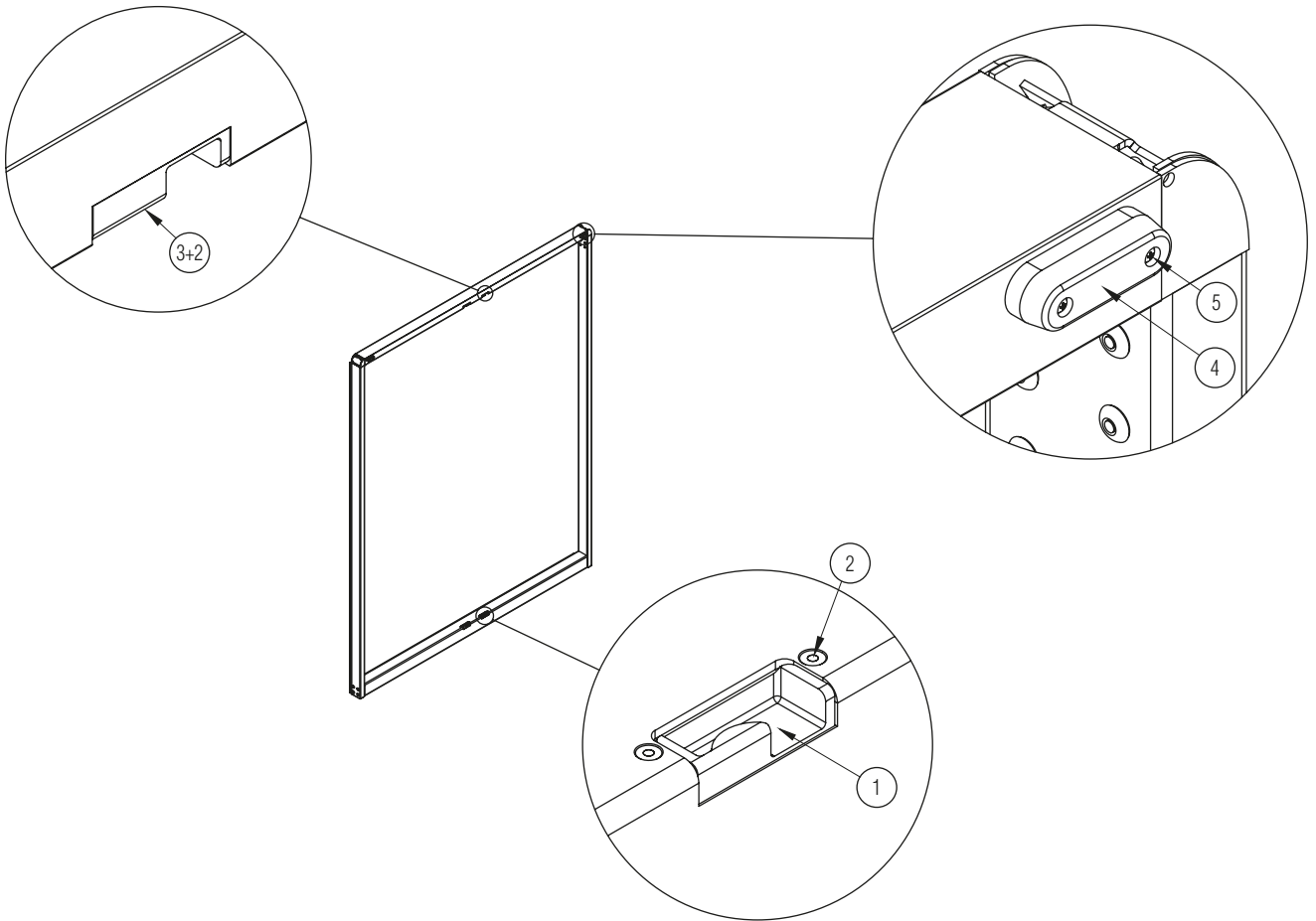
Firma _____ WIHAG-Kundennummer _____ Datum _____

WIHAG®Van Bausatz-Nr.: _____

Farbton RAL9010 MB9147 Beschichtet für Lackierung

Position	Bezeichnung	Aufbau-Variante	Artikel-Nr.	Stück
1	Schließkasten 1/2" rechts unten – links oben 	-	539 250 110	
2	M-Lock Blindniet ø 6,4 x 16,8 mm Klemmbereich 4,1 – 12,1	-	415 960 000	
3	Schließkasten 1/2" links unten – rechts oben 	-	539 250 220	
4	Umrisseleuchte LED 24V rot 	-	671 868 001	
5	Linsen-Blechsrauben DIN 7981 – 3,9 x 25 mm	-	890 866 000	

WIHAG®Van Kofferbausatz – Heckportal

















WIHAG®Van Kofferbausatz – Dach

Firma _____ WIHAG-Kundennummer _____ Datum _____

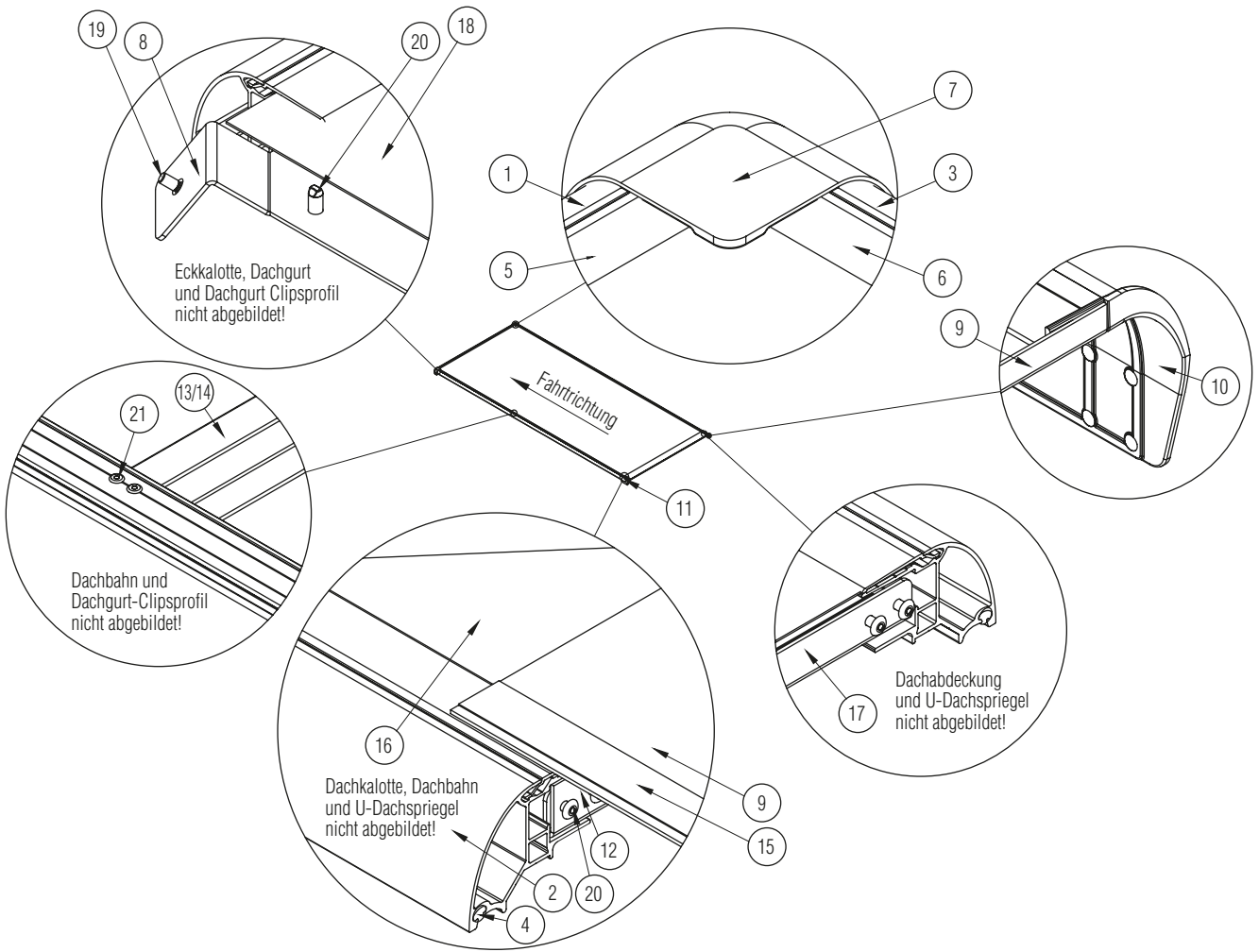
WIHAG®Van Bausatz-Nr.: _____

Farbton RAL9010 MB9147 Beschichtet für Lackierung

Position	Bezeichnung		Aufbau-Variante	Artikel-Nr.	Stück
1	Spiegel-Dachgurt vorne		-	SK-4000	
2	Spiegel-Dachgurt links Seitenwand / Heckportal		-	SK-4000	
3	Spiegel-Dachgurt rechts Seitenwand / Heckportal		-	SK-4000	
4	Moosgummi Rundschnur ø 8 mm EPDM		-	539 001 000	
5	Dachgurt Clipsprofil vorne		-	SK-4018	
6	Dachgurt Clipsprofil seitlich Seitenwand / Heckportal		-	SK-4018	
7	Dach Eckkalotte 40-60		Silafont	SK-4012	
8	Eckverstärkung vorne Alu-Spiegel-Dach		-	539 120 000	
9	Dachabdeckung hinten – Mittelteil		-	SK-4102	
10	Dachkalotte hinten rechts		Silafont	SK-4100	
11	Dachkalotte hinten links		Silafont	SK-4101	
12	U-Dachspriegel		-	539 115 010	
13	Stahl-Spiegel / Doppel-T-Spiegel		-	531 220 000	
14	Duplomont 12 mm		-	897 010 000	
15	Power Bond 0,64 x 25 x 195 mm Acrylat- Klebeband		-	815 603 000	
16	Eckverstärkungsblech hinten links		-	539 126 000	
17	Eckverstärkungsblech hinten rechts		-	539 125 000	
18	18.1 GFK Dachbahn durchscheinend		-	539 140 000	
	18.2 Alu Dachbahn weiß MB9147		-	539 008 805	
	18.3 Alu Dachbahn blank		-	691 003 805	
19	Senkschraube DIN EN ISO 7046 M5 x 12 – 4.8H		-	539 863 002	
20	POP Standard Blindniet ø 4,8 mm Klemmbereich 6,4 – 7,9		-	304 072 924	
21	POP Standard Blindniet ø 4,0 mm Klemmbereich 4,1 – 5,8		-	304 413 423	

Alle technischen Daten geben einen Anhalt, sind aber ohne Gewähr Konstruktionsänderungen vorbehalten.

WIHAG®Van Kofferbausatz – Dach



Alle technischen Daten geben einen Anhalt, sind aber ohne Gewähr! Konstruktionsänderungen vorbehalten.

Über uns

Die WIHAG wurde 1945 gegründet und ist seit diesem Zeitpunkt als Lieferant der europäischen Nutzfahrzeugindustrie tätig. Zunächst agierte sie nur als Händler und seit Mitte der siebziger Jahre auch als Produzent von eigenen Produkten.

Ab 2005 erfolgte eine konsequente Ausrichtung auf eigenentwickelte Fahrzeugbaukomponenten mit höchstem technischen Anspruch und herausragender Qualität, produziert in unserem Standort Stadtilm bei Erfurt. Europäische Schwesterunternehmen ergänzen unsere Kapazitäten und Fertigungsmöglichkeiten.

Wir bieten Lösungen für eine breite Produktpalette aus der Transportbranche an: Komponenten für Aufbauten, komplette Aufbaubausätze, Anbauteile für Fahrgestelle und Wechselbehälter.

Verwaltung

WIHAG Fahrzeugbausysteme GmbH
Herforder Straße 22
33602 Bielefeld / DE

Postfach 10 31 47
33531 Bielefeld / DE

T +49 521 1455-0
E post@wihag.de
W wihag.de

Produktionsstandorte

WIHAG Fahrzeugbausysteme GmbH
Werk Stadtilm
Am Haunberg 1
99326 Stadtilm / DE

T +49 3629 77501 - 0
E post@wihag.de
W wihag.de

WIHAG Fahrzeugbausysteme GmbH
Werk Lotte
Daimlerstraße 13 - 15
49504 Lotte / DE

T +49 521 1455 - 0
E post@wihag.de
W wihag.de